IDEA CARD

アイデアカード

アイデアカードは、ゲームをしながら
ブレインストーミング（問題解決）の方法を
学ぶ、カードゲームです。

みんなで楽しく創造的な時間を体験して
みましょう。

次のような目的で使うと効果的です

1) 楽しみながら、良いアイデアをみんなで出す
2) チームのコミュニケーションを良くする
3) ストレスを減らす

楽しく
アイデアを
出してみよう。

プレイ人数　6人を推奨（2〜5人でも遊べます）

対象年齢　8才以上を推奨

所要時間　一回15分程度

A4サイズの説明書は、アイデアプラントのWebサイト
http://www.ideaplant.jp よりダウンロードできます。

アイデアの種、大きく育てる。
IDEA PLANT

カードの種類と役割（内容物一覧）

ほめ上手さん　40 枚

① それいいですね。
だって、［　　］だから。 8枚

② それ、いろいろ使えそうですね。
だって、［　　］だから。 8枚

③ それ、うまくいきそうですね。
だって、［　　］だから。 8枚

④ それ、よさそうですね。
だって、［　　］だから。 8枚

⑤ それ、だれでもできそうですね。
だって、［　　］だから。 8枚

笑わせ上手さん　10 枚

① 一番おもしろいアイデアを言います。
［　　］。 2枚

② とても楽しいアイデアを言います。
［　　］。 2枚

③ みんながが笑うアイデアを言います。
［　　］。 2枚

④ ちょっと変なアイデアを言います。
［　　］。 2枚

⑤ みんながびっくりするアイデアを言います。
［　　］。 2枚

たくさん言えるさん　10 枚

① 2つアイデアを言います。
1つは、［　　］、
もう1つは、［　　］。 6枚

② 3つアイデアを言います。
1つ目は、［　　］、
2つ目は、［　　］、
3つ目は、［　　］。 4枚

人のアイデア上手に使えるさん　10 枚

① ○○さんのアイデアを少し大きくしてみます。［　　］。 2枚

② ○○さんのアイデアを少し小さくしてみます。［　　］。 2枚

③ ○○さんのアイデアを逆にしてみます。［　　］。 2枚

④ ○○さんのアイデアを少し変えてみます。［　　］。 4枚

チャンスカード　10 枚

自由にアイデアが言えます。

遊び方

自分のカードをいち早く減らせれば、勝ちです

1 6人ずつのグループを作り、プレイヤー5名、書記1名を決めます。

❗人数が少ない場合、書記はいなくても構いません。

2 書記は、メモ用紙とペンを持ちます。いない場合はそれぞれが持ちます。

3 ほめ上手さんカードを1人5枚配ります。

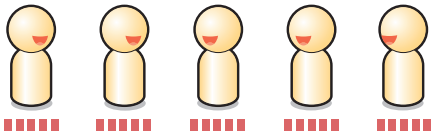

4 それ以外のカードを1人2枚ずつ配ります。

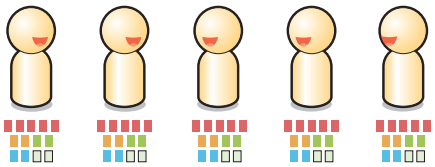

❗手持ちのカードは、13枚になっていますか？

5 テーマを決めます。

❗初めての場合は、下記のテーマを使って練習しましょう。

1回目におすすめ	お金がすぐになくなってしまう。貯金するにはどうすればいいか？
2回目におすすめ	友達をたくさん作るには、どうすればいいか？
3回目からは？	自由なテーマでどうぞ！ 例：○○するには、どうすればよいか？

6 ジャンケンをして、勝った人から順番に時計回りでスタートします。

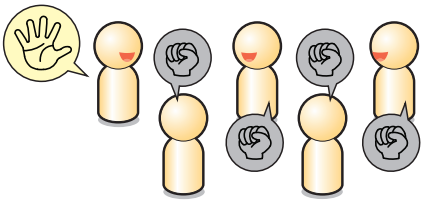

7 たくさん言えるさんカードを場に1枚出しながら、テーマに沿ったアイデアを言います。



❗書記は、出たアイデアをメモします。

8 時計回りに交代します。次のプレイヤーは、必ずほめ上手さんカードを出して、前の人のアイデアをほめてから、好きなカードを出し、アイデアを言います。

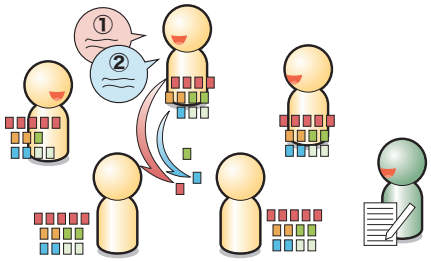

❗他の人は、このときチャンスカードを使って割り込むことができます。割り込んだ場合でも、まずはほめ上手さんカードを使ってから、自由なアイデアを言います。言い終えた後は、その人の次から時計回りで進めます。

9 これを繰り返し、15分後に手元にカードが一番少ないプレイヤーが勝利です。

❗書記は、ゲームを振り返り、特に良いと思ったアイデア３つを発表して終了です。

商品名
アイデアカード（IDEACARD）

開発者・研究協力者
西浦 和樹（宮城学院女子大学）
澤邊 裕子（宮城学院女子大学）
安井 朱美（南山大学外国人留学生別科）

開発協力・ゲームデザイン
宮城県産業技術総合センター

企画・制作
IDEA PLANT アイデアプラント http://www.ideaplant.jp/

製造販売・問い合わせ先
Magnet Design http://www.mag-d.jp/
株式会社マグネットデザイン アイデアプラント事務局
〒981-0915 宮城県仙台市青葉区通町2-5-28 アクス通町3F
TEL：022-272-8020　FAX：022-272-8021
E-Mail：info@ideaplant.jp